

WENTYLACJA DECENTRALNA

CENNIK 2022



Cennik obowiązuje od 1 marca 2022 r.



BLAUBERG
Ventilatoren

Zestaw podstawowy:

| Nazwa | VENTO Expert S10 A50-1 S10 PRO |
|--|--------------------------------|
| Blok wewnętrzny urządzenia | 1 szt. |
| Kanał wentylacyjny | 1 szt. |
| Izolator akustyczny | 1 szt. |
| Pojemnik z wymiennikiem ciepła | 1 szt. |
| Zewnętrzny wylot wentylacyjny | 1 szt. |
| Pilot zdalnego sterowania | 1 szt. |
| Szablon tekturowy | 1 szt. |
| Kabel USB - A - USB mini | - |
| Zestaw montażowy | 1 szt. |
| Podręcznik użytkownika | 1 szt. |
| Instrukcja montażu wylotu wentylacyjnego | 1 szt. |
| Opakowanie | 1 szt. |

VENTO Expert A50-1 S10 Pro



Modele:

| Typ | Opis | Wydajność [m³/h] | Moc [W] | Sprawność odzysku ciepła [%] | Sterowanie | Cena Netto [PLN] |
|----------------------------|---|------------------|---------|------------------------------|------------|------------------|
| VENTO Expert A50-1 S10 Pro | jednostka wentylacji decentralnej z ceramicznym wymiennikiem entalpicznym z wylotem zewn. AH-10 white 160 | 15-50 | 5,20 | 93 | | 2 199,00 |

Wyposażenie dodatkowe:

| Model | Typ | Opis | Cena netto [PLN] |
|-------|-------------------------|---|------------------|
| | AH-11 white 160 | Okap zewnętrzny z tworzywa | 149,00* |
| | AH-10 white 160 | Okap zewnętrzny z tworzywa | 139,00* |
| | AH-10 chrome 160 | Okap zewnętrzny z tworzywa (efekt stali szczotkowanej) | 189,00* |
| | AH-S white 160 | Okap zewnętrzny ze stali nierdzewnej pomalowany proszkowo na biało (dla budynków szkieletowych) | 559,00* |
| | AH-S chrome 160 | Okap zewnętrzny ze stali nierdzewnej (dla budynków szkieletowych) | 589,00* |
| | AH-8 white 160 | Okap zewnętrzny ze stali nierdzewnej pomalowany proszkowo na biało z nagrzewnicą wstępną o mocy 60W | 629,00* |
| | AH-8 chrome 160 | Okap zewnętrzny ze stali nierdzewnej z nagrzewnicą wstępną o mocy 60W | 769,00* |
| | FP Vento Expert A50 | Filtr (2szt.) | 29,00* |
| | FP Vento Expert A50 G4 | Filtr G4 | 99,00* |
| | FP VENTO Expert A50 F8 | Zestaw: kasetka (1szt.), filtr wstępny (1szt.), filtr F8 (1szt.) | 159,00* |
| | KIT BlauPlast white 160 | Zestaw do montażu narożnego z kratką zewnętrzną białą | 139,00* |
| | ROHR 160-700 | Kanał wentylacyjny o średnicy 160mm i długości 700mm | 89,00* |
| | PP 160/0.7 | Okap zewnętrzny wykonany z tworzywa z kanałem okrągłym o średnicy 160mm i długości 700mm | 129,00* |
| | CD-1 | Czujnik CO ₂ ze wskaźnikiem LED i przyciskiem Wł/Wył | 1 799,00* |
| | CD-2 | Czujnik CO ₂ | 1 699,00* |

* produkt dostępny na zamówienie


Zestaw podstawowy:

| Nazwa | VENTO Expert A50-1 S10 W V.2 |
|--|------------------------------|
| Blok wewnętrzny urządzenia | 1 szt. |
| Kanał wentylacyjny | 1 szt. |
| Izolator akustyczny | 1 szt. |
| Pojemnik z wymiennikiem ciepła | 1 szt. |
| Zewnętrzny wylot wentylacyjny | 1 szt. |
| Pilot zdalnego sterowania | 1 szt. |
| Szablon tekturowy | 1 szt. |
| Kabel USB - A - USB mini | 1 szt. |
| Zestaw montażowy | 1 szt. |
| Podręcznik użytkownika | 1 szt. |
| Instrukcja montażu wylotu wentylacyjnego | 1 szt. |
| Opakowanie | 1 szt. |

















VENTO Expert A50-1 S10 W V.2



Modele:

| Typ | Opis | Wydajność [m³/h] | Moc [W] | Sprawność odzysku ciepła [%] | Sterowanie | Cena netto [PLN] |
|------------------------------|--|------------------|---------|------------------------------|---|------------------|
| VENTO EXPERT A50-1 S10 W V.2 | jednostka wentylacji decentralnej z ceramicznym wymiennikiem entalpicznym, WiFi oraz z wylotem zewn. AH-10 white 160 | 15-50 | 6,62 | 93 |  | 2 299,00 |

Wyposażenie dodatkowe:

| Model | Typ | Opis | Cena netto [PLN] |
|---|-------------------------|---|------------------|
|  | AH-11 white 160 | Okap zewnętrzny z tworzywa | 149,00* |
|  | AH-10 white 160 | Okap zewnętrzny z tworzywa | 139,00* |
|  | AH-10 chrome 160 | Okap zewnętrzny z tworzywa (efekt stali szorstkowanej) | 189,00* |
|  | AH-S white 160 | Okap zewnętrzny ze stali nierdzewnej pomalowany proszkowo na biało (dla budynków szkieletowych) | 559,00* |
|  | AH-S chrome 160 | Okap zewnętrzny ze stali nierdzewnej (dla budynków szkieletowych) | 589,00* |
|  | AH-8 white 160 | Okap zewnętrzny ze stali nierdzewnej pomalowany proszkowo na biało z nagrzewnicą wstępną o mocy 60W | 629,00* |
|  | AH-8 chrome 160 | Okap zewnętrzny ze stali nierdzewnej z nagrzewnicą wstępną o mocy 60W | 769,00* |
|  | FP Vento Expert A50 | Filtr (2szt.) | 29,00* |
|  | FP Vento Expert A50 G4 | Filtr G4 | 99,00* |
|  | FP VENTO Expert A50 F8 | Zestaw: kasetta (1szt.), filtr wstępny (1szt.), filtr F8 (1szt.) | 159,00* |
|  | KIT BlauPlast white 160 | Zestaw do montażu narożnego z kratką zewnętrzną białą | 139,00* |
|  | ROHR 160-700 | Kanał wentylacyjny o średnicy 160mm i długości 700mm | 89,00* |
|  | PP 160/0.7 | Okap zewnętrzny wykonany z tworzywa z kanałem okrągłym o średnicy 160mm i długości 700mm | 129,00* |
|  | CD-1 | Czujnik CO ₂ ze wskaźnikiem LED i przyciskiem Wł/Wył | 1 799,00* |
|  | CD-2 | Czujnik CO ₂ | 1 699,00* |
|  | SE VENTO EXPERT W | Bezprzewodowy sterownik dotykowy do Vento Expert (Duo) W V.2 | 679,00* |

* produkt dostępny na zamówienie

Zestaw podstawowy:

| Nazwa | VENTO Expert A100-1 S10 W V.2 |
|--|-------------------------------|
| Blok wewnętrzny urządzenia | 1 szt. |
| Kanał wentylacyjny | 1 szt. |
| Izolator akustyczny | 1 szt. |
| Pojemnik z wymiennikiem ciepła | 1 szt. |
| Zewnętrzny wylot wentylacyjny | 1 szt. |
| Pilot zdalnego sterowania | 1 szt. |
| Szablon tekturowy | 1 szt. |
| Kabel USB - A - USB mini | 1 szt. |
| Zestaw montażowy | 1 szt. |
| Podręcznik użytkownika | 1 szt. |
| Instrukcja montażu wylotu wentylacyjnego | 1 szt. |
| Opakowanie | 1 szt. |

VENTO Expert A100-1 S10 W V.2



Modele:

| Typ | Opis | Wydajność [m³/h] | Moc [W] | Sprawność odzysku ciepła [%] | Sterowanie | Cena netto [PLN] |
|-------------------------------|--|------------------|---------|------------------------------|------------|------------------|
| VENTO EXPERT A100-1 S10 W V.2 | jednostka wentylacji decentralnej z ceramicznym wymiennikiem entalpicznym, WiFi oraz z wylotem zewn. AH-10 white 160 | 18-108 | 6,6 | 83 | | 2 899,00 |

Wyposażenie dodatkowe:

| Model | Typ | Opis | Cena netto [PLN] |
|-------|-------------------------|---|------------------|
| | AH-11 white 160 | Okap zewnętrzny z tworzywa | 149,00* |
| | AH-10 white 160 | Okap zewnętrzny z tworzywa | 139,00* |
| | AH-10 chrome 160 | Okap zewnętrzny z tworzywa (efekt stali szczotkowanej) | 189,00* |
| | AH-S white 160 | Okap zewnętrzny ze stali nierdzewnej pomalowany proszkowo na biało (dla budynków szkieletowych) | 559,00* |
| | AH-S chrome 160 | Okap zewnętrzny ze stali nierdzewnej (dla budynków szkieletowych) | 589,00* |
| | AH-8 white 160 | Okap zewnętrzny ze stali nierdzewnej pomalowany proszkowo na biało z nagrzewnicą wstępną o mocy 60W | 629,00* |
| | AH-8 chrome 160 | Okap zewnętrzny ze stali nierdzewnej z nagrzewnicą wstępną o mocy 60W | 769,00* |
| | FP Vento Expert A50 | Filtr (2szt.) | 29,00* |
| | FP Vento Expert A50 G4 | Filtr G4 | 99,00* |
| | FP VENTO Expert A50 F8 | Zestaw: kasetta (1szt.), filtr wstępny (1szt.), filtr F8 (1szt.) | 159,00* |
| | KIT BlauPlast white 160 | Zestaw do montażu narożnego z kratką zewnętrzną białą | 139,00* |
| | ROHR 160-700 | Kanał wentylacyjny o średnicy 160mm i długości 700mm | 89,00* |
| | PP 160/0.7 | Okap zewnętrzny wykonany z tworzywa z kanałem okrągłym o średnicy 160mm i długości 700mm | 129,00* |
| | CD-1 | Czujnik CO ₂ ze wskaźnikiem LED i przyciskiem Wł/Wył | 1 799,00* |
| | CD-2 | Czujnik CO ₂ | 1 699,00* |
| | SE VENTO EXPERT W | Bezprzewodowy sterownik dotykowy do Vento Expert (Duo) W V.2 | 679,00* |



Zestaw podstawowy:

| Nazwa | VENTO Expert Duo A30-1 S10 Pro |
|--|--------------------------------|
| Blok wewnętrzny urządzenia | 1 szt. |
| Kanał wentylacyjny | 1 szt. |
| Separator strumienia powietrza | 3 szt. |
| Izolator akustyczny | 1 szt. |
| Pojemnik z wymiennikiem ciepła | 1 szt. |
| Zewnętrzny wylot wentylacyjny | 1 szt. |
| Pilot zdalnego sterowania | 1 szt. |
| Szablon tekturowy | 1 szt. |
| Kabel USB - A - USB mini | - |
| Zestaw montażowy | 1 szt. |
| Podręcznik użytkownika | 1 szt. |
| Instrukcja montażu wylotu wentylacyjnego | 1 szt. |
| Opakowanie | 1 szt. |

Vento Expert DUO A30-1 S10 Pro



Modele:

| Typ | Opis | Wydajność [m³/h] | Moc [W] | Sprawność odzysku ciepła [%] | Sterowanie | Cena netto [PLN] |
|---------------------------------------|---|------------------|---------|------------------------------|---|------------------|
| VENTO EXPERT DUO A30-1 S10 PRO | jednostka wentylacji decentralnej z ceramicznym wymiennikiem entalpicznym z wylotem zewnętrznym AH-10 white 160 Duo | 10-30 | 6,4 | 85 |   | 2 499,00 |

Wyposażenie dodatkowe:

| Model | Typ | Opis | Cena netto [PLN] |
|---|------------------------|---|------------------|
|  | AH-10 white 160 Duo | Okap zewnętrzny z tworzywa | 139,00* |
|  | AH-10 chrome 160 Duo | Okap zewnętrzny z tworzywa (efekt stali szczonekowanej) | 189,00* |
|  | AH-5 white 160 Duo | Okap zewnętrzny ze stali nierdzewnej pomalowany proszkowo na biało (dla budynków szkieletowych) | 559,00* |
|  | AH-5 chrome 160 Duo | Okap zewnętrzny ze stali nierdzewnej (dla budynków szkieletowych) | 589,00* |
|  | FP Vento Expert A30 | Filtr (2szt.) | 29,00* |
|  | FP Vento Expert A30 G4 | Filtr G4 | 89,00* |
|  | ROHR 160-700 | Kanał wentylacyjny o średnicy 160mm i długości 700mm | 89,00* |
|  | PP 160/0.7 | Okap zewnętrzny wykonany z tworzywa z kanałem okrągłym o średnicy 160mm i długości 700mm | 129,00* |
|  | CD-1 | Czujnik CO ₂ ze wskaźnikiem LED i przyciskiem Wł/Wył | 1 799,00* |
|  | CD-2 | Czujnik CO ₂ | 1 699,00* |
|  | LST Vento Expert DUO | Separator strumieni powietrza (3szt.) | 59,00* |

Zestaw podstawowy:

| Nazwa | VENTO Expert Duo A30-1 S10 W V.2 |
|--|----------------------------------|
| Blok wewnętrzny urządzenia | 1 szt. |
| Kanał wentylacyjny | 1 szt. |
| Separator strumienia powietrza | 3 szt. |
| Izolator akustyczny | 1 szt. |
| Pojemnik z wymiennikiem ciepła | 1 szt. |
| Zewnętrzny wylot wentylacyjny | 1 szt. |
| Pilot zdalnego sterowania | 1 szt. |
| Szablon tekturowy | 1 szt. |
| Kabel USB -A - USB mini | 1 szt. |
| Zestaw montażowy | 1 szt. |
| Podręcznik użytkownika | 1 szt. |
| Instrukcja montażu wylotu wentylacyjnego | 1 szt. |
| Opakowanie | 1 szt. |

VENTO Expert DUO A30-1 S10 W V.2



Modele:

| Typ | Opis | Wydajność [m³/h] | Moc [W] | Sprawność odzysku ciepła [%] | Sterowania | Cena netto [PLN] |
|---|---|------------------|---------|------------------------------|------------|------------------|
| VENTO EXPERT DUO A30-1 S10 W V.2 | jednostka wentylacji decentralnej z ceramicznym wymiennikiem entalpicznym z wylotem zewnętrznym AH-10 white 160 Duo | 10-30 | 6,62 | 85 | | 2 599,00 |

Wyposażenie dodatkowe:

| Model | Typ | Opis | Cena netto [PLN] |
|-------|------------------------|---|------------------|
| | AH-10 white 160 Duo | Okap zewnętrzny z tworzywa | 139,00* |
| | AH-10 chrome 160 Duo | Okap zewnętrzny z tworzywa (efekt stali szcztokowanej) | 189,00* |
| | AH-5 white 160 Duo | Okap zewnętrzny ze stali nierdzewnej pomalowany proszkowo na biało (dla budynków szkieletowych) | 559,00* |
| | AH-5 chrome 160 Duo | Okap zewnętrzny ze stali nierdzewnej (dla budynków szkieletowych) | 589,00* |
| | FP Vento Expert A30 | Filtr (2szt.) | 29,00* |
| | FP Vento Expert A30 G4 | Filtr G4 | 89,00* |
| | ROHR 160-700 | Kanał wentylacyjny o średnicy 160mm i długości 700mm | 89,00* |
| | PP 160/0.7 | Okap zewnętrzny wykonany z tworzywa z kanałem okrągłym o średnicy 160mm i długości 700mm | 129,00* |
| | CD-1 | Czujnik CO ₂ ze wskaźnikiem LED i przyciskiem Wł/Wył | 1 799,00* |
| | CD-2 | Czujnik CO ₂ | 1 699,00* |
| | SE VENTO EXPERT W | Bezprzewodowy sterownik dotykowy do Vento Expert (Duo) W V.2 | 679,00* |
| | LST Vento Expert DUO | Separator strumieni powietrza (3szt.) | 59,00* |

*produkt dostępny na zamówienie


Zestaw podstawowy:

| Nazwa | VENTO ECO A50-4 S11 Pro |
|------------------------|-------------------------|
| Kanał wentylacyjny | 1 szt. |
| Izolator akustyczny | 1 szt. |
| Panel sterowania | 1 szt. |
| Panel wewnętrzny | 1 szt. |
| Okap zewnętrzny | 1 szt. |
| Zestaw montażowy | 1 szt. |
| Puszka instalacyjna | 1 szt. |
| Podręcznik użytkownika | 1 szt. |
| Opakowania | 1 szt. |













VENTO ECO A50-4 S11 Pro



Modele:

| Typ | Opis | Wydajność [m³/h] | Moc [W] | Sprawność odzysku ciepła [%] | STEROWANIE | Cena netto [PLN] |
|--------------------------------|--|------------------|---------|------------------------------|---|------------------|
| VENTO ECO A50-4 S11 PRO | system jednorurowy z ceramicznym wymiennikiem entalpicznym z wylotem zewnętrznym AH-11 white 160 | 15-50 | 4,3 | 92 |  | 1 799,00 |

Wyposażenie dodatkowe:

| Model | Typ | Opis | Cena netto [PLN] |
|---|----------------------------------|---|------------------|
|  | AH-11 white 160 | Okap zewnętrzny z tworzywa | 149,00* |
|  | AH-10 white 160 | Okap zewnętrzny z tworzywa | 139,00* |
|  | AH-10 chrome 160 | Okap zewnętrzny z tworzywa (efekt stali szczotkowanej) | 189,00* |
|  | AH-S white 160 | Okap zewnętrzny ze stali nierdzewnej pomalowany proszkowo na biało (dla budynków szkieletowych) | 559,00* |
|  | AH-S chrome 160 | Okap zewnętrzny ze stali nierdzewnej (dla budynków szkieletowych) | 589,00* |
|  | FP Vento Expert A50 | Filtr (2szt.) | 29,00* |
|  | FP Vento Expert A50 G4 | Filtr G4 | 99,00* |
|  | FP VENTO Expert A50 F8 | Zestaw: · kasetę (1 szt.) · filtr wstępny (1 szt.) · filtr F8 (1 szt.). Filtr F8 obniża przepływ powietrza do 41 m³/h | 159,00* |
|  | KIT BlauPlast white 160 | Zestaw do montażu narożnego z kratką zewnętrzną białą | 139,00* |
|  | ROHR 160-700 | Kanał wentylacyjny o średnicy 160mm i długości 700mm | 89,00* |
|  | PP 160/0.7 | Okap zewnętrzny wykonany z tworzywa z kanałem okrągłym o średnicy 160mm i długości 700mm | 129,00* |
|  | SE Vento Eco A50 Pro black/white | Przewodowy sterownik dotykowy do Vento ECO/ECO2 w kolorze białym/czarnym | 559,00* |

* produkt dostępny na zamówienie

Zestaw podstawowy:













VENTO ECO2 A50-4 S11 Pro


| Nazwa | VENTO ECO2 A50-4 S11 Pro |
|------------------------|--------------------------|
| Kanał wentylacyjny | 2 szt. |
| Izolator akustyczny | 2 szt. |
| Panel sterowania | 1 szt. |
| Panel wewnętrzny | 2 szt. |
| Okap zewnętrzny | 2 szt. |
| Zestaw montażowy | 2 szt. |
| Puszka instalacyjna | 2 szt. |
| Podręcznik użytkownika | 1 szt. |
| Opakowania | 2 szt. |

Modele:

| Typ | Opis | Wydajność [m ³ /h] | Moc [W] | Sprawność odzysku ciepła [%] | Sterowanie | Cena netto [PLN] |
|---------------------------------|--|-------------------------------|---------|------------------------------|---|------------------|
| VENTO ECO2 A50-4 S11 PRO | 2x jednostka wentylacji decentralnej z ceramicznym wymiennikiem entalpicznym z wylotem zewnętrznym AH-11 white 160 (1 sterownik) | 15-50 | 8 | 92 |  | 2 799,00 |

Wyposażenie dodatkowe:

| Model | Typ | Opis | Cena netto [PLN] |
|---|----------------------------------|--|------------------|
|  | AH-11 white 160 | Okap zewnętrzny z tworzywa | 149,00* |
|  | AH-10 white 160 | Okap zewnętrzny z tworzywa | 139,00* |
|  | AH-10 chrome 160 | Okap zewnętrzny z tworzywa (efekt stali szcztokowanej) | 189,00* |
|  | AH-S white 160 | Okap zewnętrzny ze stali nierdzewnej pomalowany proszkowo na biało (dla budynków szkieletowych) | 559,00* |
|  | AH-S chrome 160 | Okap zewnętrzny ze stali nierdzewnej (dla budynków szkieletowych) | 589,00* |
|  | FP Vento Expert A50 | Filtr (2szt.) | 29,00* |
|  | FP Vento Expert A50 G4 | Filtr G4 | 99,00* |
|  | FP VENTO Expert A50 F8 | Zestaw: · kasetę (1 szt.) · filtr wstępny (1 szt.) · filtr F8 (1 szt.). Filtr F8 obniża przepływ powietrza do 41 m ³ /h | 159,00* |
|  | KIT BlauPlast white 160 | Zestaw do montażu narożnego z kratką zewnętrzną białą | 139,00* |
|  | ROHR 160-700 | Kanał wentylacyjny o średnicy 160mm i długości 700mm | 89,00* |
|  | PP 160/0.7 | Okap zewnętrzny wykonany z tworzywa z kanałem okrągłym o średnicy 160mm i długości 700mm | 129,00* |
|  | SE Vento Eco A50 Pro black/white | Przewodowy sterownik dotykowy do Vento ECO/ECO2 w kolorze białym/ czarnym | 559,00* |

* produkt dostępny na zamówienie

FRESHBOX 100



Modele:

| Typ | Opis | Wydajność [m ³ /h] | Głośność [dB(A) @3m] | Moc** [W] | Cena netto [PLN] |
|----------------------------|---|-------------------------------|----------------------|-----------|------------------|
| FRESHBOX 100 | Centrala wentylacyjna z wymiennikiem przeciwprądowym | 30-100 | 25-38 | 12-47 | 5 690,00 |
| FRESHBOX E-100 | Centrala wentylacyjna z wymiennikiem przeciwprądowym i nagrzewnicą wstępną | 30-100 | 25-38 | 12-47 | 5 990,00* |
| FRESHBOX E1-100 | Centrala wentylacyjna z wymiennikiem przeciwprądowym i nagrzewnicą wtórną | 30-100 | 25-38 | 12-47 | 5 990,00* |
| FRESHBOX E2-100 | Centrala wentylacyjna z wymiennikiem przeciwprądowym oraz z nagrzewnicą wstępną i wtórną | 30-100 | 25-38 | 12-47 | 6 290,00* |
| FRESHBOX 100 ERV | Centrala wentylacyjna z wymiennikiem entalpicznym | 30-100 | 25-38 | 12-47 | 5 990,00* |
| FRESHBOX E-100 ERV | Centrala wentylacyjna z wymiennikiem entalpicznym i nagrzewnicą wstępną | 30-100 | 25-38 | 12-47 | 6 290,00* |
| FRESHBOX E1-100 ERV | Centrala wentylacyjna z wymiennikiem entalpicznym i nagrzewnicą wtórną | 30-100 | 25-38 | 12-47 | 6 290,00* |
| FRESHBOX E2-100 ERV | Centrala wentylacyjna z wymiennikiem przeciwprądowym entalpicznym oraz z nagrzewnicą wstępną i wtórną | 30-100 | 25-38 | 12-47 | 6 590,00* |

Wyposażenie dodatkowe:

| Model | Nazwa | Opis | Cena netto [PLN] |
|---|-------------------------|--|------------------|
|  | MS1 FRESHBOX 100 chrome | Zestaw montażowy 2x Ø 100 mm kanał okrągły o długości 500 mm Okap zewnętrzny (wlot i wylot powietrza z polerowanej stali) | 519,00* |
|  | MS2 FRESHBOX 100 white | Zestaw montażowy 2x Ø 100 mm kanał okrągły o długości 500 mm Okap zewnętrzny (wlot i wylot powietrza ze stali malowanej proszkowo) | 439,00* |
|  | AH FRESHBOX 100 chrome | Zewnętrzny okap wentylacyjny, z polerowanej stali | 499,00* |
|  | AH FRESHBOX 100 white | Zewnętrzny okap wentylacyjny, pomalowany na biało | 419,00* |
|  | FP 193x158x18 G4 PPI | Filtr G4 | 49,00* |
|  | FP 193x158x47 F8 | Filtr F8 | 129,00* |
|  | FP 193x158x47 F8 C | Filtr węglowy F8 | 209,00* |
|  | FP 193x158x47 H13 | Filtr HEPA H13 | 209,00* |
|  | CD-1 | Czujnik CO ₂ ze wskaźnikiem LED | 1 799,00* |
|  | CD-2 | Czujnik CO ₂ | 1 699,00* |

* produkt dostępny na zamówienie

** moc urządzenia bez nagrzewnic

FRESHBOX 100 WiFi



Modele:

| Typ | Opis | Wydajność [m ³ /h] | Głośność [dB(A)-3m] | Moc** [W] | Cena netto [PLN] |
|---------------------------------|---|-------------------------------|---------------------|-----------|------------------|
| FRESHBOX 100 WiFi | Centrala wentylacyjna z wymiennikiem przeciwprądowym | 30-100 | 13-39 | 20-53 | 6 090,00 |
| FRESHBOX E-100 WiFi | Centrala wentylacyjna z wymiennikiem przeciwprądowym oraz z nagrzewnicą wstępną | 30-100 | 13-39 | 20-53 | 6 390,00* |
| FRESHBO E-1 100 WiFi | Centrala wentylacyjna z wymiennikiem przeciwprądowym oraz z nagrzewnicą wtórną | 30-100 | 13-39 | 20-53 | 6 390,00* |
| FRESHBOX E-2 100 WiFi | Centrala wentylacyjna z wymiennikiem przeciwprądowym oraz z nagrzewnicą wstępną i wtórną | 30-100 | 13-39 | 20-53 | 6 690,00* |
| FRESHBOX 100 WiFi ERV | Centrala wentylacyjna z wymiennikiem przeciwprądowym entalpicznym | 30-100 | 13-39 | 20-53 | 6 390,00* |
| FRESHBOX E100 WiFi ERV | Centrala wentylacyjna z wymiennikiem przeciwprądowym entalpicznym i nagrzewnicą wstępną | 30-100 | 13-39 | 20-53 | 6 690,00* |
| FRESHBOX E1-100 WiFi ERV | Centrala wentylacyjna z wymiennikiem przeciwprądowym entalpicznym i nagrzewnicą wtórną | 30-100 | 13-39 | 20-53 | 6 690,00* |
| FRESHBOX E2 100 WiFi ERV | Centrala wentylacyjna z wymiennikiem przeciwprądowym entalpicznym oraz z nagrzewnicą wstępną i wtórną | 30-100 | 13-39 | 20-53 | 6 990,00 |

Wyposażenie dodatkowe:

| Model | Nazwa | Opis | Cena netto [PLN] |
|---|-------------------------|--|------------------|
|  | MS1 FRESHBOX 100 chrome | Zestaw montażowy 2x Ø 100 mm kanał okrągły o długości 500 mm Okap zewnętrzny (wlot i wylot powietrza z polerowanej stali) | 519,00* |
|  | MS2 FRESHBOX 100 white | Zestaw montażowy 2x Ø 100 mm kanał okrągły o długości 500 mm Okap zewnętrzny (wlot i wylot powietrza ze stali malowanej proszkowo) | 439,00* |
|  | AH FRESHBOX 100 chrome | Zewnętrzny okap wentylacyjny, z polerowanej stali | 499,00* |
|  | AH FRESHBOX 100 white | Zewnętrzny okap wentylacyjny, pomalowany na biało | 419,00* |
|  | FP 193x158x18 G4 PPI | Filtr G4 | 49,00* |
|  | FP 193x158x47 F8 | Filtr F8 | 129,00* |
|  | FP 193x158x47 F8 C | Filtr węglowy F8 | 209,00* |
|  | FP 193x158x47 H13 | Filtr HEPA H13 | 209,00* |
|  | CD-1 | Czujnik CO ₂ ze wskaźnikiem LED | 1 799,00* |
|  | CD-2 | Czujnik CO ₂ | 1 699,00* |

* produkt dostępny na zamówienie

** moc urządzenia bez nagrzewnic

FRESHBOX 200 WiFi



Modele:

| Typ | Opis | Wydajność [m ³ /h] | Głośność [dB(A)-3m] | Moc [W] | Cena netto [PLN] |
|---------------------------------|---|-------------------------------|---------------------|---------|------------------|
| FRESHBOX 200 WiFi ERV | Centrala wentylacyjna z wymiennikiem przeciwprądowym entalpicznym | 80-200 | 28-36 | 20-125 | 8 590,00 |
| FRESHBOX E-200 WiFi ERV | Centrala wentylacyjna z wymiennikiem przeciwprądowym entalpicznym i nagrzewnicą wstępną | 80-200 | 28-36 | 20-125 | 8 990,00* |
| FRESHBOX E1-200 WiFi ERV | Centrala wentylacyjna z wymiennikiem przeciwprądowym entalpicznym i nagrzewnicą wtórną | 80-200 | 28-36 | 20-125 | 8 990,00* |
| FRESHBOX E2-200 WiFi ERV | Centrala wentylacyjna z wymiennikiem przeciwprądowym entalpicznym oraz z nagrzewnicą wstępną i wtórną | 80-200 | 28-36 | 20-125 | 9 390,00 |

Wyposażenie dodatkowe:

| Model | Nazwa | Opis | Cena netto [PLN] |
|---|-------------------------|--|------------------|
|  | MS1 FRESHBOX 200 chrome | Zestaw montażowy 2x Ø 100 mm kanał okrągły o długości 500 mm Okap zewnętrzny (wlot i wylot powietrza z polerowanej stali) | 519,00* |
|  | MS2 FRESHBOX 200 white | Zestaw montażowy 2x Ø 100 mm kanał okrągły o długości 500 mm Okap zewnętrzny (wlot i wylot powietrza ze stali malowanej proszkowo) | 439,00* |
|  | AH FRESHBOX 200 chrome | Zewnętrzny okap wentylacyjny, z polerowanej stali | 499,00* |
|  | AH FRESHBOX 200 white | Zewnętrzny okap wentylacyjny, pomalowany na biało | 399,00* |
|  | FP 201x162x20 G4 | Filtr G4 | 89,00* |
|  | FP 243x162x20 G4 | Filtr G4 | 99,00* |
|  | FP 502x162x40 F7 | Filtr F7 | 149,00* |
|  | FP 502x162x40 H13 | Filtr HEPA H13 | 219,00* |
|  | CD-1 | Czujnik CO ₂ ze wskaźnikiem LED | 1 799,00* |
|  | CD-2 | Czujnik CO ₂ | 1 699,00* |

* produkt dostępny na zamówienie

CIVIC EC LB



Sterowanie bezprzewodowe w standardzie!



Modele:

| Typ | Opis | Wydajność [m³/h] | Głośność [dB(A)-3m] | Moc** [W] | Cena netto [PLN] |
|-------------------------------|---|------------------|---------------------|-----------|-------------------|
| CIVIC EC LB 300 S21 | Centrala wentylacyjna do pojedynczych pomieszczeń z wymiennikiem przeciwprądowym, silnikami EC i automatyką S21 | 320 | 21 | 125 | 20 900,00* |
| CIVIC EC LB 500 S21 | Centrala wentylacyjna do pojedynczych pomieszczeń z wymiennikiem przeciwprądowym, silnikami EC i automatyką S21 | 580 | 23 | 170 | 23 900,00* |
| CIVIC EC LB 1200 S21 | Centrala wentylacyjna do pojedynczych pomieszczeń z wymiennikiem przeciwprądowym, silnikami EC i automatyką S21 | 1240 | 24 | 260 | 38 900,00* |
| CIVIC EC LBE 300 S21 | Centrala wentylacyjna do pojedynczych pomieszczeń z wymiennikiem przeciwprądowym, nagrz. elektryczną wstępną 1,40 kW, silnikami EC i automatyką S21 | 320 | 21 | 125 | 23 900,00* |
| CIVIC EC LBE 500 S21 | Centrala wentylacyjna do pojedynczych pomieszczeń z wymiennikiem przeciwprądowym, nagrz. elektryczną wstępną 1,40 kW, silnikami EC i automatyką S21 | 580 | 23 | 170 | 26 900,00* |
| CIVIC EC LBE 1200 S21 | Centrala wentylacyjna do pojedynczych pomieszczeń z wymiennikiem przeciwprądowym, nagrz. elektryczną wstępną 6,30 kW, silnikami EC i automatyką S21 | 1240 | 24 | 260 | 41 900,00* |
| CIVIC EC LBE2 300 S21 | Centrala wentylacyjna do pojedynczych pomieszczeń z wymiennikiem przeciwprądowym, nagrz. elektryczną wstępną 1,40 kW oraz wtórną 1,40 kW, silnikami EC i automatyką S21 | 320 | 21 | 125 | 25 900,00* |
| CIVIC EC LBE2 500 S21 | Centrala wentylacyjna do pojedynczych pomieszczeń z wymiennikiem przeciwprądowym, nagrz. elektryczną wstępną 1,40 kW oraz wtórną 2,80 kW, silnikami EC i automatyką S21 | 580 | 23 | 170 | 28 900,00* |
| CIVIC EC LBE2 1200 S21 | Centrala wentylacyjna do pojedynczych pomieszczeń z wymiennikiem przeciwprądowym, nagrz. elektryczną wstępną 6,30 kW oraz wtórną 6,30 kW, silnikami EC i automatyką S21 | 1240 | 24 | 260 | 43 900,00* |

UWAGA! Przy zamówieniu CIVIC LB/LBE/LBE2 1200 S21 należy określić stronę wykonania (prawa/lewa).

Wyposażenie dodatkowe:

| CIVIC EC LB 300 | | Cena netto [PLN] | CIVIC LB 300 | | Cena netto [PLN] |
|-----------------|--|------------------|--------------|---|------------------|
| | AH Civic 300 LB chrome Wylot zewnętrzny ze szcztokowanej stali nierdzewnej | 799,00* | | DPWQ30600 Czujnik LZO | 2 141,00* |
| | AH Civic 300 LB white Wylot zewnętrzny ze stali (biały) | 699,00* | | DPWQ40200 Czujnik CO2 | 4 346,00* |
| | FP 308x238x22 G4 PPI Filtr G4 | 129,00* | | DPWC11200 Czujnik wilgotności | 1 091,00* |
| | FP 265x213x48 G4 Filtr G4 | 149,00* | | CD-1 Czujnik CO ₂ ze wskaźnikami LED | 1 799,00* |
| | FP 384x273x60 F8 Filtr F8 | 349,00* | | CD-2 Czujnik CO ₂ | 1 699,00* |
| | FP 533x135x48 F8 C Filtr węglowy F8 | 469,00* | | HV2 Czujnik wilgotności do montażu w centrali | 468,00 |
| | FP 533x135x60 H11 Filtr H11 HEPA | 529,00* | | HR-S Czujnik wilgotności | 724,00 |
| | S22 Panel sterujący | 599,00* | | SFK 20x32 Syfon | 309,00* |
| | S22 WiFi Panel sterujący z Wi-Fi | 699,00* | | CP-2 Pompa odpływowa | 1 049,00* |
| | S25 Panel sterujący LCD | 899,00* | | | |

* produkt dostępny na zamówienie

| CIVIC EC LB 500 | | Cena netto [PLN] | CIVIC ECLB 500 | | Cena netto [PLN] |
|---|--|------------------|--|---|------------------|
|  | AH Civic 500 LB chrome Wylot zewnętrzny ze szczotkowanej stali nierdzewnej | 1099,00* |  | DPWQ30600 Czujnik LZO | 2 141,00* |
|  | AH Civic 500 LB white Wylot zewnętrzny ze stali (biały) | 999,00* |  | DPWQ40200 Czujnik CO2 | 4 346,00* |
|  | FP 450x257x27 G4 PPI Filtr G4 | 209,00* |  | DPWC11200 Czujnik wilgotności | 1 091,00* |
|  | FP 318x290x22 G4 Filtr G4 | 219,00* |  | CD-1 Czujnik CO ₂ ze wskaźnikami LED | 1 799,00* |
|  | FP 318x290x60 F8 Filtr F8 | 419,00* |  | CD-2 Czujnik CO ₂ | 1 699,00* |
|  | FP 666x196x48 F8 C Filtr węglowy F8 | 629,00* |  | HV2 Czujnik wilgotności do montażu w centrali | 468,00 |
|  | FP 666x196x60 H11 Filtr H11 HEPA | 629,00* |  | HR-S Czujnik wilgotności | 724,00 |
|  | S22 Panel sterujący | 599,00* |  | SFK 20x32 Syfon | 309,00* |
|  | S22 WiFi Panel sterujący z Wi-Fi | 699,00* |  | CP-2 Pompa odpływowa | 1 049,00* |
|  | S25 Panel sterujący LCD | 899,00* | | | |

| CIVIC EC LB 1200 | | Cena netto [PLN] | CIVIC EC LB 1200 | | Cena netto [PLN] |
|---|---|------------------|---|---|------------------|
|  | AH Civic 1200 LB chrome Wylot zewnętrzny ze szczotkowanej stali nierdzewnej | 2 099,00* |  | DPWQ40200 Czujnik CO2 | 4 346,00* |
|  | AH Civic 1200 LB white Wylot zewnętrzny ze stali (biały) | 1 999,00* |  | DPWC11200 Czujnik wilgotności | 1 091,00* |
|  | FP 450x395x48 G4 PET Filtr G4 | 309,00* |  | CD-1 Czujnik CO ₂ ze wskaźnikami LED | 1 799,00* |
|  | FP 540x450x48 G4 Filtr G4 | 419,00* |  | CD-2 Czujnik CO ₂ | 1 699,00* |
|  | FP 540x450x48 F7 Filtr F7 | 729,00* |  | HV2 Czujnik wilgotności do montażu w centrali | 468,00 |
|  | S22 Panel sterujący | 599,00* |  | HR-S Czujnik wilgotności | 724,00 |
|  | S22 WiFi Panel sterujący z Wi-Fi | 699,00* |  | SFK 20x32 Syfon | 309,00* |
|  | S25 Panel sterujący LCD | 899,00* |  | CP-2 Pompa odpływowa | 1 049,00* |
|  | DPWQ30600 Czujnik LZO | 2 141,00* | | | |

CIVIC EC DB



Sterowanie bezprzewodowe w standardzie!



Modele:

| TYP | OPIS | WYDAJNOŚĆ [m³/h] | GŁOŚNOŚĆ [dB(A)-3m] | MOC** [W] | CENA NETTO [PLN] |
|------------------------|---|------------------|---------------------|-----------|------------------|
| CIVIC EC DB 300 S21 | centrala wentylacyjna do pojedynczych pomieszczeń z wymiennikiem przeciwprądowym, silnikami EC i automatyką S21 | 300 | 22 | 125 | 22 900,00* |
| CIVIC EC DB 500 S21 | centrala wentylacyjna do pojedynczych pomieszczeń z wymiennikiem przeciwprądowym, silnikami EC i automatyką S21 | 510 | 24 | 170 | 25 900,00* |
| CIVIC EC DB 1000 S21 | centrala wentylacyjna do pojedynczych pomieszczeń z wymiennikiem przeciwprądowym, silnikami EC i automatyką S21 | 1000 | 25 | 260 | 38 900,00* |
| CIVIC EC DBE 300 S21 | centrala wentylacyjna do pojedynczych pomieszczeń z wymiennikiem przeciwprądowym, nagrz. elektryczną wstępną 1,05 kW, silnikami EC i automatyką S21 | 300 | 22 | 125 | 25 900,00* |
| CIVIC EC DBE 500 S21 | centrala wentylacyjna do pojedynczych pomieszczeń z wymiennikiem przeciwprądowym, nagrz. elektryczną wstępną 1,75 kW, silnikami EC i automatyką S21 | 510 | 24 | 170 | 28 900,00* |
| CIVIC EC DBE 1000 S21 | centrala wentylacyjna do pojedynczych pomieszczeń z wymiennikiem przeciwprądowym, nagrz. elektryczną wstępną 6,30 kW, silnikami EC i automatyką S21 | 1000 | 25 | 260 | 41 900,00* |
| CIVIC EC DBE2 300 S21 | centrala wentylacyjna do pojedynczych pomieszczeń z wymiennikiem przeciwprądowym, nagrz. elektryczną wstępną 1,05 kW oraz wtórną 1,40 kW, silnikami EC i automatyką S21 | 300 | 22 | 125 | 27 900,00* |
| CIVIC EC DBE2 500 S21 | centrala wentylacyjna do pojedynczych pomieszczeń z wymiennikiem przeciwprądowym, nagrz. elektryczną wstępną 1,75 kW oraz wtórną 1,75 kW, silnikami EC i automatyką S21 | 510 | 24 | 170 | 30 900,00* |
| CIVIC EC DBE2 1000 S21 | centrala wentylacyjna do pojedynczych pomieszczeń z wymiennikiem przeciwprądowym, nagrz. elektryczną wstępną 6,30 kW oraz wtórną 6,30 kW, silnikami EC i automatyką S21 | 1000 | 25 | 260 | 43 900,00* |

Wyposażenie dodatkowe:

| CIVIC EC DB 300 S21 CIVIC EC DBE 300 S21 CIVIC EC DBE2 300 S21 | Cena netto [PLN] | CIVIC EC DB 300 S21 CIVIC EC DBE 300 S21 CIVIC EC DBE2 300 S21 | Cena netto [PLN] |
|--|------------------|--|------------------|
| | 209,00* | | 899,00* |
| | 209,00* | | 2 141,00* |
| | 349,00* | | 4 346,00* |
| | 569,00* | | 1 091,00* |
| | 629,00* | | 468,00 |
| | 89,00* | | 724,00 |
| | 599,00* | | 309,00* |
| | 699,00* | | 1 049,00* |

* produkt dostępny na zamówienie

** moc urządzenia bez nagrzewnic

SE VENTO EXPERT W



| Typ | Opis | Cena netto [PLN] |
|-------------------|---------------------------------|------------------|
| SE VENTO EXPERT W | Panel sterujący SE Vento Expert | 679,00* |

S22/S22 Wi-Fi



| Typ | Opis | Cena netto [PLN] |
|----------|-------------------------|------------------|
| S22 | Panel sterujący | 599,00* |
| S22 WiFi | Panel sterujący z Wi-Fi | 699,00* |

S25



| Typ | Opis | Cena netto [PLN] |
|-----|---------------------|------------------|
| S25 | Panel sterujący LCD | 899,00* |

DP WQ



| Typ | Opis | Cena netto [PLN] |
|------------|-------------------------|------------------|
| DP WQ30600 | Czujnik LZ0 | 2 141,00* |
| DP WQ40200 | Czujnik CO ₂ | 4 346,00* |

DP WC



| Typ | Opis | Cena netto [PLN] |
|------------|---|------------------|
| DP WC11200 | Czujnik wilgotności zewnętrzny (0-10 V) | 1 091,00* |

HR-S



| Typ | Opis | Cena netto [PLN] |
|------|---------------------|------------------|
| HR-S | Czujnik wilgotności | 724,00 |

CD



| Typ | Opis | Cena netto [PLN] |
|------|---|------------------|
| CD-1 | Czujnik CO ₂ ze wskaźnikiem LED i przyciskiem Wł/Wył | 1 799,00* |
| CD-2 | Czujnik CO ₂ | 1 699,00* |

PP 160



| Typ | Opis | Cena netto [PLN] |
|------------|---|------------------|
| PP 160/0.7 | Okap zewnętrzny z kanałem okrągłym śr. 160 mm | 129,00* |

Notatki

A series of horizontal dotted lines for taking notes.



Wyłączny dystrybutor marki na Polskę:

Dział Handlowy Kraj VENTS GROUP Sp. z o.o.

64-320 Niepruszewo, ul. Brzozowa 8
tel: +48 61 839 12 31
fax: +48 61 830 59 43
e-mail: bok@vents-group.pl

Piotr Słoma

Dyrektor Handlowy ds. Kraj
tel. +48 608 380 033
e-mail: p.sloma@vents-group.pl

Agnieszka Kurek

Kierownik Działu Handlowego Kraj
tel. +48 799 301 813
e-mail: a.kurek@vents-group.pl

Katarzyna Kiewro

Manager Produktu BLAUBERG
tel. +48 692 032 148
e-mail: k.kiewro@vents-group.pl

Wioletta Sobierska

Kierownik Działu Technicznego
tel. +48 604 112 249
e-mail: w.sobierska@vents-group.pl

Dariusz Szumski

Kierownik Działu Serwisu
tel. +48 500 028 946
e-mail: d.szumski@vents-group.pl

Katarzyna Onisk

Kierownik Działu Marketingu
tel. +48 609 112 313
e-mail: k.onisk@vents-group.pl



| dział | imię i nazwisko | stanowisko | telefon | adres e-mail |
|-------------------------|-----------------------|--|-----------------|-------------------------------|
| A | Tomasz Winiecki | Konsultant ds. Wentylacji | +48 728 871 382 | t.winiecki@vents-group.pl |
| A I | Michał Rogalka | Konsultant ds. Wentylacji | +48 728 935 667 | m.rogalka@vents-group.pl |
| A II | Andrzej Suszek | Doradca Techniczno-Handlowy | +48 734 167 152 | a.suszek@vents-group.pl |
| A III | Andrzej Fręsko | Doradca Techniczno-Handlowy | +48 799 301 802 | a.fresko@vents-group.pl |
| A | Olga Pękala | Specjalista ds. Technicznych | +48 665 115 718 | o.pekala@vents-group.pl |
| A | Karina Gawel | Specjalista ds. Handlowych | +48 882 173 156 | k.gawel@vents-group.pl |
| B | Piotr Krzemień | Konsultant ds. Wentylacji | +48 660 447 829 | p.krzemien@vents-group.pl |
| B IV | Łukasz Prusiński | Doradca Techniczno-Handlowy | +48 609 104 202 | l.prusinski@vents-group.pl |
| B V/VI | Paweł Tomczak | Doradca Techniczno-Handlowy | +48 695 211 087 | p.tomczak@vents-group.pl |
| B | Kamila Skiba | Specjalista ds. Technicznych | +48 799 301 814 | k.skiba@vents-group.pl |
| B | Magdalena Dobrowolska | Specjalista ds. Handlowych | +48 695 211 020 | m.dobrowolska@vents-group.pl |
| C | Tomasz Tenerowicz | Konsultant ds. Wentylacji | +48 795 153 683 | t.tenerowicz@vents-group.pl |
| CVII | Tomasz Szczygieł | Doradca Techniczno-Handlowy | +48 695 211 015 | t.szczygiel@vents-group.pl |
| CVIII | Dariusz Cwiek | Doradca Techniczno-Handlowy | +48 601 076 566 | d.cwiek@vents-group.pl |
| C | Adrianna Imała | Specjalista ds. Technicznych | +48 662 072 959 | a.imala@vents-group.pl |
| C | Justyna Mężyńska | Specjalista ds. Handlowych | +48 882 173 159 | j.mezynska@vents-group.pl |
| D | Marcin Tomczyk | Konsultant ds. Wentylacji | +48 795 153 610 | m.tomczyk@vents-group.pl |
| D IX | Jarosław Bruździński | Doradca Techniczno-Handlowy | +48 665 104 708 | j.brudzinski@vents-group.pl |
| D X | Krzysztof Barczuk | Doradca Techniczno-Handlowy | +48 696 423 022 | k.barczuk@vents-group.pl |
| D XI | Tomasz Psiuk | Doradca Techniczno-Handlowy | +48 695 211 016 | t.psiuk@vents-group.pl |
| D | Wioletta Sobierska | Kierownik Działu Technicznego | +48 604 112 249 | w.sobierska@vents-group.pl |
| D | Paulina Wasielewska | Specjalista ds. Handlowych | +48 728 935 698 | p.andrzejewska@vents-group.pl |
| Dział Marketingu | | | | |
| A-D | Katarzyna Onisk | Kierownik Działu Marketingu | +48 609 112 313 | k.onisk@vents-group.pl |
| | Radosław Nowak | Specjalista ds. Marketingu | +48 500 029 403 | r.nowak@vents-group.pl |
| | Agata Flieger | Młodszy Specjalista ds. Marketingu | +48 500 028 064 | a.flieger@vents-group.pl |
| Dział Serwisu | | | | |
| A-D | Dariusz Szumski | Kierownik Działu Serwisu | +48 500 028 946 | d.szumski@vents-group.pl |
| | Dział Serwisu | Informacja Serwisu | +48 518 444 202 | serwis@vents-group.pl |
| Dział Windykacji | | | | |
| A-D | Maria Kaczmarek | Specjalista ds. Windykacji | +48 882 172 001 | m.kaczmarek@vents-group.pl |
| Dział Reklamacji | | | | |
| A-D | Aleksandra Szudra | Specjalista ds. Reklamacji Serwisowych | +48 608 621 716 | reklamacje@vents-group.pl |
| | Weronika Gierlińska | Specjalista ds. Reklamacji | +48 500 029 048 | reklamacje@vents-group.pl |