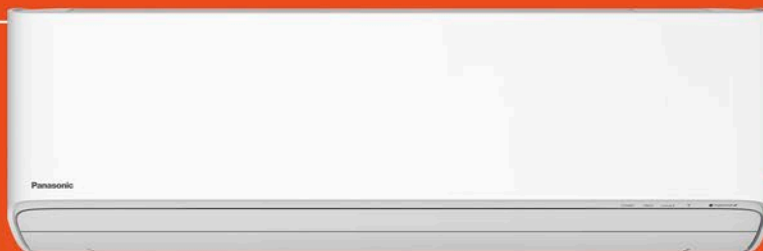


Panasonic

heating & cooling solutions



Cennik



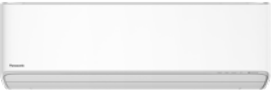

KLIMATYZATORÓW
PANASONIC

RAC
MULTI
PACi



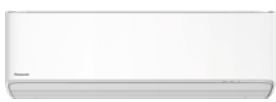


2023





KLIMATYZATORY ŚCIENNE

Zdjęcie	Model	Wydajność chłodnicza (kW)	Wydajność grzewcza (kW)	Klasa efektywności energetycznej		Jednostka wewnętrzna	Jednostka zewnętrzna	Cena jednostki wewnętrznej	Cena jednostki zewnętrznej	Cena katalogowa komplet PLN
				SEER	SCOP					
ETHEREA INVERTER PLUS - SREBRNA - Filtr NANOEX + COMFORT CLOUD - R32 / Chłodzenie do -10°C, Grzanie do -15°C										
	KIT-XZ20XKE	0,75-2,4	0,70-4	A++	A++	CS-XZ20XKEW	CU-Z20XKE	2 120	3 153	5 273
	KIT-XZ25XKE	0,85-3,2	0,80-5	A+++	A+++	CS-XZ25XKEW	CU-Z25XKE	2 240	3 440	5 680
	KIT-XZ35XKE	0,85-4	0,80-5,8	A+++	A+++	CS-XZ35XKEW	CU-Z35XKE	2 550	3 969	6 519
	KIT-XZ50XKE	0,98-6	0,98-8	A++	A++	CS-XZ50XKEW	CU-Z50XKE	3 690	4 350	8 040
*Urządzenia będą zastąpione nową serią ETHEREA-SREBRNA. Cena obowiązuje do wyczerpania zapasów.										
ETHEREA INVERTER PLUS - GRAFITOWA - Filtr NANOEX + COMFORT CLOUD - R32 / Chłodzenie do -10°C, Grzanie do -15°C*										
	KIT-XZ20XKE-H	0,75-2,65	0,75-4	A++	A++	CS-XZ20XKEW-H	CU-Z20XKE	2 120	3 153	5 273
	KIT-XZ25XKE-H	0,85-3,5	0,80-4,8	A+++	A+++	CS-XZ25XKEW-H	CU-Z25XKE	2 240	3 440	5 680
	KIT-XZ35XKE-H	0,85-4,2	0,80-5,5	A+++	A+++	CS-XZ35XKEW-H	CU-Z35XKE	2 550	3 969	6 519
*Urządzenia będą zastąpione nową serią ETHEREA -GRAFITOWA. Cena obowiązuje do wyczerpania zapasów.										
ETHEREA INVERTER PLUS - BIAŁA - Filtr NANOEX + COMFORT CLOUD - R32 / Chłodzenie do -10°C, Grzanie do -15°C										
	KIT-Z20XKE	0,75-2,4	0,70-4	A++	A++	CS-Z20XKEW	CU-Z20XKE	1 926	3 153	5 079
	KIT-Z25XKE	0,85-3,2	0,80-5	A+++	A+++	CS-Z25XKEW	CU-Z25XKE	2 022	3 440	5 462
	KIT-Z35XKE	0,85-4	0,80-5,8	A+++	A+++	CS-Z35XKEW	CU-Z35XKE	2 105	3 969	6 074
	KIT-Z42XKE	0,85-5	0,80-6,8	A++	A+	CS-Z42XKEW	CU-Z42XKE	2 963	4 211	7 174
	KIT-Z50XKE	0,98-6	0,98-8	A++	A++	CS-Z50XKEW	CU-Z50XKE	3 281	4 350	7 631
	KIT-Z71XKE	0,98-8,5	0,98-10,2	A++	A+	CS-Z71XKEW	CU-Z71XKE	5 130	7 014	12 144
*Urządzenia będą zastąpione nową serią ETHEREA -BIAŁA. Cena obowiązuje do wyczerpania zapasów.										
SERIA ULTRAKOMPAKTOWA TZ INVERTER - BIAŁA - Filtr PM2,5 + COMFORT CLOUD - R32 / Chłodzenie do -10°C, Grzanie do -15°C										
	KIT-TZ20WKE	0,75-2,4	0,7-3,6	A++	A++	CS-TZ20WKEW	CU-TZ20WKE	1 505	2 403	3 908
	KIT-TZ25WKE	0,85-3,0	0,8-4,1	A++	A++	CS-TZ25WKEW	CU-TZ25WKE	1 587	2 521	4 108
	KIT-TZ35WKE	0,85-3,9	0,8-5,1	A++	A++	CS-TZ35WKEW	CU-TZ35WKE	1 806	3 004	4 810
	KIT-TZ42WKE	0,85-4,6	0,8-6,8	A++	A+	CS-TZ42WKEW	CU-TZ42WKE	2 609	3 577	6 186
	KIT-TZ50WKE	0,98-5,6	0,98-7,5	A++	A+	CS-TZ50WKEW	CU-TZ50WKE	2 768	4 066	6 834
	KIT-TZ60WKE	0,98-6,6	0,98-8,2	A++	A+	CS-TZ60WKEW	CU-TZ60WKE	3 209	4 909	8 118
	KIT-TZ71WKE	0,98-8,2	0,98-9,9	A++	A+	CS-TZ71WKEW	CU-TZ71WKE	4 231	5 935	10 166
*Urządzenia będą zastąpione nową serią TZ. Cena obowiązuje do wyczerpania zapasów.										

JEDNOSTKI WEWNĘTRZNE







Zdjęcie	Model	Wydajność chłodnicza (kW)	Wydajność grzewcza (kW)	Klasa efektywności energetycznej		Jednostka wewnętrzna	Jednostka zewnętrzna	Cena jednostki wewnętrznej	Cena jednostki zewnętrznej	Cena katalogowa komplet PLN
SERIA BASIC BZ INVERTER - BIAŁY - R32A / Chłodzenie do -10°C, Grzanie do -15°C - premiera 04.2022										
	KIT-BZ25XKE	2,5	3,3	A++	A+	CS-BZ25XKE	CU-BZ25XKE	1 259	1 795	3 054
	KIT-BZ35XKE	3,5	4	A++	A+	CS-BZ35XKE	CU-BZ35XKE	1 326	2 049	3 375
	KIT-BZ50XKE	5	5,8	A++	A+	CS-BZ50XKE	CU-BZ50XKE	2 258	3 364	5 622
	KIT-BZ60XKE	6,3	7,2	A++	A+	CS-BZ60XKE	CU-BZ60XKE	2 727	3 844	6 571
*Urządzenia będą zastąpione nową serią BZ. Cena obowiązuje do wyczerpania zapasów.										
SERIA BASIC PZ INVERTER - BIAŁY - R32A / Chłodzenie do 5°C, Grzanie do -15°C										
	KIT-PZ25WKE	0,85-3,0	0,80-3,6	A+	A+	CS-PZ25WKE	CU-PZ25WKE	1 171	1 723	2 894
	KIT-PZ35WKE	0,85-3,9	0,80-4,4	A+	A+	CS-PZ35WKE	CU-PZ35WKE	1 176	1 849	3 025
	KIT-PZ50WKE	0,98-5,4	0,98-7,5	A+	A+	CS-PZ50WKE	CU-PZ50WKE	2 172	3 281	5 453
*Cena obowiązuje do wyczerpania zapasów										
YKEA INVERTER DLA POMIESZCZEŃ TECHNICZNYCH I MAŁYCH SERWEROWNI - R32 / Chłodzenie do -25°C, Grzanie do -15°C - premiera 04.2022										
	KIT-Z25YKEA	2,5	3,3	A+++	A++	CS-Z25YKEA	CU-Z25YKEA	1 812	3 872	5 684
	KIT-Z35YKEA	3,5	4	A+++	A++	CS-Z35YKEA	CU-Z35YKEA	2 088	4 581	6 669
	KIT-Z42YKEA	4,2	5	A+++	A+	CS-Z42YKEA	CU-Z42YKEA	2 951	4 903	7 854
	KIT-Z50YKEA	5	5,8	A+++	A++	CS-Z50YKEA	CU-Z50YKEA	3 491	5 237	8 728
	KIT-Z71YKEA	7,1	8,4	A++	A+	CS-Z71YKEA	CU-Z71YKEA	4 036	5 670	9 706
KONSOLE PODŁOGOWE INVERTER PLUS MONO - Filtr NANOEX - R32 / Chłodzenie do -10°C, Grzanie do -15°C, pilot bezprzewodowy w komplecie										
	KIT-Z25UFE	0,85-3,4	0,85-5,0	A++	A++	CS-Z25UFEAW	CU-Z25UBEA	3 509	3 561	7 070
	KIT-Z35UFE	0,85-3,8	0,85-6,0	A++	A++	CS-Z35UFEAW	CU-Z35UBEA	3 808	4 159	7 967
	KIT-Z50UFE	0,9-5,7	0,9-8,1	A++	A+	CS-Z50UFEAW	CU-Z50UBEA	4 620	4 515	9 135
KANAŁOWE INVERTER MONO - R32 / Chłodzenie do -10°C, Grzanie do -15°C, sterownik ścienny w komplecie										
	KIT-Z25UD3	0,85-3,2	0,85-4,6	A+	A+	CS-Z25UD3EAW	CU-Z25UBEA	3 845	3 561	7 406
	KIT-Z35UD3	0,85-4	0,85-5,1	A+	A+	CS-Z35UD3EAW	CU-Z35UBEA	4 374	4 159	8 533
	KIT-Z50UD3	0,9-5,7	0,9-7,2	A+	A+	CS-Z50UD3EAW	CU-Z50UBEA	4 956	4 515	9 471
	KIT-Z60UD3	0,9-6,5	0,9-8,0	A+	A+	CS-Z60UD3EAW	CU-Z60UBEA	5 385	5 888	11 273

JEDNOSTKI ZEWNĘTRZNE


Zdjęcie	Model	Wydajność chłodnicza (kW)	Wydajność grzewcza (kW)	Klasa efektywności energetycznej		Jednostka wewnętrzna	Cena katalogowa komplet PLN
				SEER	SCOP		
AGREGATY FREE MULTI - R32 / Chłodzenie do -10°C, Grzanie do -15°C							
	CU-2Z35TBE	1,5-4,5	1,1-5,6	A+++	A++	2 jednostki wewnętrzne	6 120
	CU-2Z41TBE	1,5-5,2	1,1-7	A+++	A++	2 jednostki wewnętrzne	6 306
	CU-2Z50TBE	1,5-5,4	1,1-7,2	A+++	A++	2 jednostki wewnętrzne	6 701
	CU-3Z52TBE	1,8-7,3	1,6-8,3	A+++	A+	3 jednostki wewnętrzne	8 672
	CU-3Z68TBE	1,9-8	3,3-10,4	A++	A+	3 jednostki wewnętrzne	9 295
	CU-4Z68TBE	1,9-8,8	3-10,6	A++	A+	4 jednostki wewnętrzne	11 421
	CU-4Z80TBE	3-9,2	4,2-10,6	A++	A++	4 jednostki wewnętrzne	12 277
	CU-5Z90TBE	2,9-11,5	3,4-14,5	A+++	A++	5 jednostek wewnętrznych	14 304
AGREGATY FREE MULTI TZ - R32 / Chłodzenie do -10°C, Grzanie do -15°C							
	CU-2TZ41TBE	1,5-4,7	1,1-6,3	A++	A+	2 jednostki wewnętrzne	5 976
	CU-2TZ50TBE	1,5-5,4	1,1-6,4	A++	A+	2 jednostki wewnętrzne	6 347
	CU-3TZ52TBE	1,8-6,6	1,6-7,5	A++	A+	3 jednostki wewnętrzne	8 041








JEDNOSTKI WEWNĘTRZNE MULTI

Zdjęcie	Model	Jednostka wewnętrzna	Cena katalogowa PLN
JEDNOSTKI WEWNĘTRZNE ETHEREA MULTI - R32			
*Urządzenia będą zastąpione nową serią ETHEREA. Cena obowiązuje do wyczerpania zapasów.			
	CS-XZ20XKEW z pilotem bezprzewodowym	ścienna srebrna	2 120
	CS-XZ25XKEW z pilotem bezprzewodowym	ścienna srebrna	2 240
	CS-XZ35XKEW z pilotem bezprzewodowym	ścienna srebrna	2 550
	CS-XZ50XKEW z pilotem bezprzewodowym	ścienna srebrna	3 690
	CS-XZ20XKEW-H z pilotem bezprzewodowym	ścienna grafitowa	2 120
	CS-XZ25XKEW-H z pilotem bezprzewodowym	ścienna grafitowa	2 240
	CS-XZ35XKEW-H z pilotem bezprzewodowym	ścienna grafitowa	2 550
	CS-MZ16XKE z pilotem bezprzewodowym	ścienna biała	1 837
	CS-Z20XKEW z pilotem bezprzewodowym	ścienna biała	1 926
	CS-Z25XKEW z pilotem bezprzewodowym	ścienna biała	2 022
	CS-Z35XKEW z pilotem bezprzewodowym	ścienna biała	2 105
	CS-Z42XKEW z pilotem bezprzewodowym	ścienna biała	2 963
	CS-Z50XKEW z pilotem bezprzewodowym	ścienna biała	3 281
	CS-Z71XKEW z pilotem bezprzewodowym	ścienna biała	5 130
JEDNOSTKI WEWNĘTRZNE TZ MULTI - R32			
*Urządzenia będą zastąpione nową serią TZ. Cena obowiązuje do wyczerpania zapasów.			
	CS-MTZ16WKE z pilotem bezprzewodowym	ścienna biała	1 433
	CS-TZ20WKEW z pilotem bezprzewodowym	ścienna biała	1 505
	CS-TZ25WKEW z pilotem bezprzewodowym	ścienna biała	1 587
	CS-TZ35WKEW z pilotem bezprzewodowym	ścienna biała	1 806
	CS-TZ42WKEW z pilotem bezprzewodowym	ścienna biała	2 609
	CS-TZ50WKEW z pilotem bezprzewodowym	ścienna biała	2 768
	CS-TZ60WKEW z pilotem bezprzewodowym	ścienna biała	3 209
	CS-TZ71WKEW z pilotem bezprzewodowym	ścienna biała	4 231
KONSOLE PODŁOGOWE MULTI - R32			
	CS-MZ20UFEA z pilotem bezprzewodowym	konsola biała	3 248
	CS-Z25UFEAW z pilotem bezprzewodowym	konsola biała	3 509
	CS-Z35UFEAW z pilotem bezprzewodowym	konsola biała	3 808
	CS-Z50UFEAW z pilotem bezprzewodowym	konsola biała	4 620
JEDNOSTKI WEWNĘTRZNE KASETY 4-STRONNE 60x60 MULTI - R32			
	S-M20PY3E	kaseta biała	3 099
	S-25PY3E	kaseta biała	3 232
	S-36PY3E	kaseta biała	3 323
	S-50PY3E	kaseta biała	3 900
	S-60PY3E	kaseta biała	4 450
	CZ-KPY4 panel dla kaset 60x60	panel	915
	CZ-RWRY3 - odbiornik sygnału dla sterowania bezprzewodowych	akcesoria	474
	CZ-RWS3 - sterownik bezprzewodowy	akcesoria	527





JEDNOSTKI WEWNĘTRZNE MULTI

Zdjęcie	Model	Jednostka wewnętrzna	Cena katalogowa PLN
JEDNOSTKI WEWNĘTRZNE KANAŁOWE MULTI - R32			
	CS-MZ20UD3EA z sterownikiem naściennym	jednostka kanałowa	3 782
	CS-Z25UD3EAW z sterownikiem naściennym	jednostka kanałowa	3 845
	CS-Z35UD3EAW z sterownikiem naściennym	jednostka kanałowa	4 374
	CS-Z50UD3EAW z pilotem bezprzewodowym	jednostka kanałowa	4 956
	CS-Z60UD3EAW z sterownikiem naściennym	jednostka kanałowa	5 385



STEROWANIE I AKCESORIA

Zdjęcie	Model	Opis	Jednostka zewnętrzna	Cena katalogowa komplet PLN
AKCESORIA				
	CZ-TACG1	Comfort Cloud - moduł internetowy RAC	Akcesoria	349
	CZ-CAPRA1	Adapter do integracji z centralnym systemem sterowania	Akcesoria	987
	CZ-RD517C	Sterownik przewodowy dla jednostek ściennych i konsol	Akcesoria	624
	CZ-RTC6	Sterownik przewodowy dla jednostek kasetonowych (PACi)	Akcesoria	664
	CZ-RL511D	Sterownik bezprzewodowy Sky Remote dla jednostek kanałowych	Akcesoria	359
	CZ-MA1P	Redukcja 1/2" do 3/8"	Akcesoria	43
	CZ-MA2P	Redukcja 3/8" do 1/2"	Akcesoria	63
	CZ-MA3P	Redukcja 5/8" do 1/2"	Akcesoria	74
	CZ-MA1PA	Redukcja 1/2" do 3/8"	Akcesoria	43
	CZ-MA2PA	Redukcja 3/8" do 1/2"	Akcesoria	63
	CZ-MA3PA	Redukcja 5/8" do 1/2"	Akcesoria	74
	PAW-AC-MBS-1	Interfejs MODBUS	Akcesoria	1 797
	PAW-AC-KNX-1i	Interfejs KNX	Akcesoria	1 797
	PAW-AC-BAC-1	Interfejs BacNet	Akcesoria	2 741
PAW-AC-DIO	PAW-AC-DIO	Płytki sterująca z zestykami bezpotencjałowymi, wł./wył., do jednostek ściennych	Akcesoria	945
CZ-RCC5	CZ-RCC5	Przewody CN-CNT do sterowania 2 jednostkami (praca rotacyjna, rezerwowa)	Akcesoria	440
PAW-SMSCONTROL	PAW-SMSCONTROL	Sterowanie jednostkami serii Ethera i Heatcharge przez SMS	Akcesoria	1 268
PAW-SERVER-PKEA	PAW-SERVER-PKEA	Interfejs dla BMS do serii PKEA	Akcesoria	1 375

SERIA KOMERCYJNYCH POMP CIEPŁA PACi





Zdjęcie	Model	Wydajność chłodnicza (kW)	Wydajność grzewcza (kW)	Cena katalogowa PLN
AGREGATY SERII ELITE PAC-I INVERTER - R32 / Chłodzenie do -15°C, Grzanie do -20°C				
	U-36PZH3E5	1,2-4,0	1,2-5,0	6 907
	U-50PZH3E5	1,2-5,6	1,2-6,5	7 939
	U-60PZH3E5	1,2-7,1	1,2-8,0W	8 757
	U-71PZH3E5	2,2-9,0	2,0-9,0	9 383
	U-100PZH3E5	3,1-12,5	3,1-14	11 534
	U-125PZH3E5	3,2-14	3,1-16	13 049
	U-140PZH3E5	3,3-16	3,3-18	15 100
	U-71PZH3E8	2,2-9,0	2,0-9,0	9 635
	U-100PZH3E8	3,1-12,5	3,1-14	11 767
	U-125PZH3E8	3,2-14	3,2-16	13 383
	U-140PZH3E8	3,3-16	3,3-18	15 856
	U-200PZH2E8	5,7-22,4	5-25	20 402
	U-250PZH2E8	6,1-28	5,5-31,5	22 473
AGREGATY SERII STANDARD PAC-I INVERTER - R32 / Chłodzenie do -10°C, Grzanie do -15°C				
	U-25PZ3E5	2,5	3,5	4 847
	U-36PZ3E5	1,5-4,0	1,5-4,6	5 464
	U-50PZ3E5	1,5-5,6	1,5-6,4	6 282
	U-60PZ3E5	2,0-7,1	1,8-7,0	7 271
	U-71PZ3E5	2,6-7,7	2,1-8,1	8 141
	U-100PZ3E5	3,0-11,5	3,0-14	8 969
	U-125PZ3E5	3,2-13,5	3,3-15	10 151
	U-140PZ3E5	3,3-15	3,4-16	12 878
	U-100PZ3E8	3,0-11k,5W	3,0-14	9 695
	U-125PZ3E8	3,2-13,5	3,3-15	10 878
	U-140PZ3E8	3,3-15	3,4-16	13 625
ZESTAW DO WSPÓŁPRACY Z AHU DLA AGREGATÓW PACi NX I BIG PAC-I				
	PAW-280PAH3M-1	3,6-23,2	4,0-28,0	7 900
PAC-I WEWNĘTRZNE ŚCIENNE				
	S-3650PK3E Jednostki mają wbudowany generator nanoe X mark 2	3,6-5,0	4,0-5,6	4 575
	S-6010PK3E Jednostki mają wbudowany generator nanoe X mark 2	6,1-9,5	7,0-9,5	5 101


SERIA KOMERCYJNYCH POMP CIEPŁA PACi

Zdjęcie	Model	Wydajność chłodnicza (kW)	Wydajność grzewcza (kW)	Cena katalogowa PLN
PAC-I WEWNĘTRZNE KASETY 60x60 (B)				
	S-25PY3E*	3,6	3,6	3 232
	S-36PY3E*	4,5	4,5	3 323
	S-50PY3E*	5,0	5,0	3 900
	S-60PY3E*	6,0	6,0	4 450
	CZ-KPY4	Panel 70x70		915
	CZ-RWRY3	Odbiornik sygnału dla sterowania bezprzewodowych		474
	CZ-RWS3	Sterownik bezprzewodowy		527
* Jednostki mają wbudowany generator nanoe X mark 1				
PAC-I WEWNĘTRZNE KASETY 4-KIERUNKOWE 95x95				
	S-3650PU3E*	3,6-5,0	4,0-5,6	3 081
	S-6071PU3E*	6,0-7,1	7,0-8,0	3 868
	S-1014PU3E*	10,0-14,0	11,2-16,0	5 565
	CZ-KPU3W	Panel 90x90		1 262
	CZ-KPU3AW	Panel 90x90 Econavi		1 518
* Jednostki mają wbudowany generator nanoe X mark 1				






SERIA KOMERCYJNYCH POMP CIEPŁA PACi


Zdjęcie	Model	Wydajność chłodnicza (kW)	Wydajność grzewcza (kW)	Cena katalogowa PLN
PAC-I WEWNĘTRZNE KANAŁOWE				
	S-3650PF3E*	3,6-5,0	4,0-5,6	3 750
	S-6071PF3E*	5,7-6,8	7,0-7,5	4 646
	S-1014PF3E*	9,5-13,4	10,8-15,5	6 255
	S-200PE3E5B	19,5	22,4	14 644
	S-250PE3E5B	25,0	28,	15 716
	* Jednostki mają wbudowany generator nanoe X mark 1			
PAC-I WEWNĘTRZNE PODSTROPOWE				
	S-3650PT3E	3,5-5,0	4,0-5,6	4 490
	S-6071PT3E	6,0-6,8	7,0-8,0	5 220
	S-1014PT3E	9,5-13,4	11,2-16,0	6 787
WODNE WYMIENNIKI CIEPŁA				
	PAW-200W5APAC-1	20,0	23,0	16 312
	PAW-250W5APAC-1	25,0	28,0	16 615
PRO HT				
	PAW-VP380L	zbiornik 380L, kompatybilny z agregatem U-200PZH2E8		30 900
	PAW-VP750LDHW-1	zbiornik 726L, kompatybilny z agregatem U-250PE2E8A		54 590
	PAW-VP1000LDHW-1	zbiornik 933L, kompatybilny z agregatem U-250PE2E8A		59 740
	PAW-VP-RTC5B-PAC	sterownik do PRO HT + PACi		5 566
	U-200PZH2E8	Agregat 20kW Elite		20 402
	U-250PE2E8A	Agregat 25kW		22 473
	PAW-IU29	Dodatkowa grzałka		3 599
	PAW-IU39	Dodatkowa grzałka		4 689



SERIA KOMERCYJNYCH POMP CIEPŁA PACi

Zdjęcie	Model	Opis	Cena katalogowa PLN
STEROWNIKI			
	CZ-RTC5B	Sterownik przewodowy indywidualny z czujnikiem Econavi i Datanavi	650
	CZ-RTC6	Indywidualny sterownik przewodowy	664
	CZ-RTC6BL	Indywidualny sterownik przewodowy z Bluetooth	830
	CZ-RTC6BLW	Indywidualny sterownik przewodowy z Bluetooth + WIFI	1 110
	CZ-RWS3	Sterownik bezprzewodowy	527
	CZ-RWRU3W	Odbiornik sygnału dla sterowania bezprzew. dla kaset U2	603
	CZ-RWRC3	Odbiornik sygnału dla sterowania bezprzew. dla jednostek kanałowych PF/PN	503
	CZ-RWRY3	Odbiornik sygnału dla sterowania bezprzew. dla jednostek kasetonowych PY	474
	CZ-RWRT3	Odbiornik sygnału dla sterowania bezprzew. dla jednostek sufitowych T2	522
ECONAVI			
	CZ-CENSC1	Moduł Econavi dla urządzeń wewnętrznych serii PACi	736
AKCESORIA			
	PAW-WTRAY	Taca ociekowa kompatybilna z podestem pod agregat	1 445
	PAW-GRDBSE20	Podstawa pod agregat absorbująca hałas i wibracje	727
	PAW-GRDSTD40	Podest pod agregat 400 x 900 x 400 mm	1 247
	CZ-CAPWFC1	Adapter do sterowania przez Internet	828
	CZ-CAPDC3	Wymuszenie wydajności agregatu	925
	CZ-CAPBC2	Interfejs równoległy 0-10V	1 499
	CZ-FDU3	Komora wlotowa świeżego powietrza do kaset PU3E	1 808
	CZ-ATU2	Przyłącze świeżego powietrza do kaset PU3E	1 941
	CZ-56DAF2	Komora wylotowa powietrza do S-3650PF3E	697
	CZ-90DAF2	Komora wylotowa powietrza do S-6071PF3E	849
	CZ-160DAF2	Komora wylotowa powietrza do S-1014PF3E	1 253
	PAW-T10	Wtyczka T-10 z zaciskami	295
	CZ-T10	Wtyczka T-10	28
	PAW-OCT	Wtyczka OCT z zaciskami	119
	PAW-FDC	Wtyczka FDC	100
	PAW-EXCT	Wtyczka EXCT	85
	CZ-CSRC3	Zdalny czujnik temperatury	531
	PAW-PACR3	Sterownik do zarządzania pracą do 3 jedn. wewn. Zestaw zawiera: 3 x PAW-T10 PCB; 3 x CZ-T10 Cable; 1 x Box	7 121

SERIA KOMERCYJNYCH POMP CIEPŁA PACi

Zdjęcie	Model	Opis	Cena katalogowa PLN
TRÓJNIKI DLA PACi SYMULTANICZNY			
	CZ-P224BK2BM	Dla połączeń 2:1	451
	CZ-P680BK2BM	Dla połączeń 2:1 (wielkość 200-280)	731
	CZ-P3HPC2BM	Dla połączeń 3:1 (wszystkie wielkości)	494
KOMUNIKACJA			
	PAW-RC2-KNX-1i	Interfejs KNX	1 893
	PAW-RC2-MBS-1	Interfejs ModBus	1 855
	PAW-RC2-MBS-4	Interfejs ModBus	3 312
	PAW-RC2-BAC-1	Interfejs EnOcean	2 306

